



Wagi do boksów kasowych PD-II / PD-S / PD-SB



Waga PD-II



**Waga PD-S z możliwością
wbudowania skanera**



Waga PD-SB do montażu wewnątrz skanera wielokierunkowego

Oferujemy wagi PD-SB przystosowane do montażu w skanerach większości producentów, w szczególności:

- Data Logic / PSC
- Metrologic


Zastosowania

Wagi CAS PD-II / PD-S / PD-SB są przeznaczone do stosowania na stanowiskach kasowych. Wagi CAS PD-II/PD-S dzięki zastosowaniu kosza montażowego mogą być instalowane w boksach kasowych, jak również w meblach sklepowych (ładach). Wagi PD-SB przystosowane są do zabudowy w skanerach wielokierunkowych różnych producentów.

Zastosowanie wag z serii CAS PD zapewnia oszczędność miejsca w strefie przykasowej. Duży, czytelny wyświetlacz z możliwością regulacji położenia zapewnia bezproblemowy odczyt masy ważonego towaru.

Wagi mogą być podłączone do większości kas rejestrujących lub programów sprzedażowych. Zapewnia to skrócenie czasu obsługi oraz znacznie zmniejsza ryzyko pomyłek lub oszustw.

Wagi do boksów kasowych PD / PD-S / PD-SB



Przykładowe zastosowania wag CAS PD



Specyfikacja

Model	PD	PD-S	PD-SB
Zakres / Działka	15kg / 5g		
Minimum	100g		
Zakres tary	-15kg		
Klasa dokładności / Legalizacja	III M		
Wyświetlacz masy	VFD 12mm	LED 25mm	
Interfejs	RS232C		
Protokoły komunikacyjne	CAS AP-1 oraz protokoły dedykowane dla popularnych urządzeń fiskalnych dostępnych w Polsce		
Zasilanie	AC230V, 50/60Hz		
Zakres temperatur	-10 °C~+40 °C		
Wymiary szalki (mm)	280x380	299x299	Zgodnie ze specyfikacją modelu skanera
Wymiary wagi (mm)	280x380x82	299x299x120	
Wymiary kosza (mm)	320x420x100	348x348x120	
Wymiary otworu (mm)	292x395	311x311	
Ciężar	9,2 kg	8,2 kg	

Zalety

- Oszczędność miejsca na stanowisku sprzedaży;
- Łatwość obsługi;
- Duże, czytelne wyświetlacze z możliwością regulacji położenia;
- Zmniejszenie ryzyka błędów i oszustw;
- Ważenie towarów i skanowanie kodów w jednym miejscu;
- Zwiększona odporność na przeciążenia;
- Specjalne szkło utwardzane (PD-S);

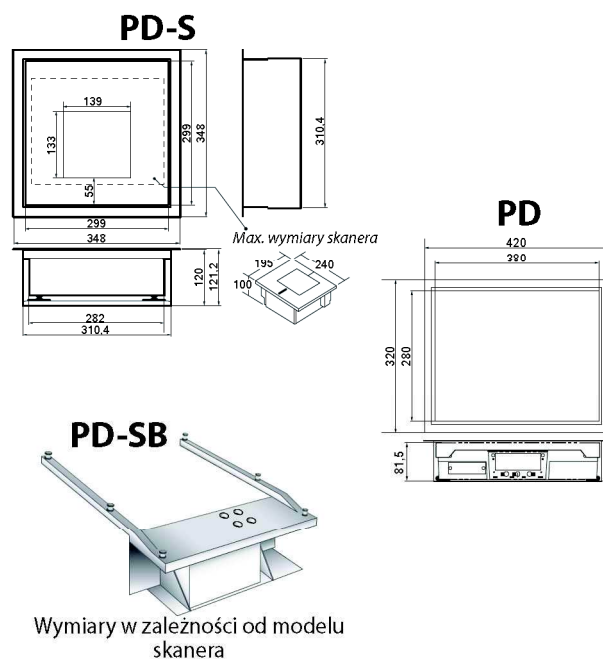
Komunikacja

Wagi CAS PD/PD-S/PD-SB wyposażone są w port RS232C. Zastosowane protokoły komunikacyjne (m.in. CAS AP-1) gwarantują możliwość podłączenia do większości kas fiskalnych lub programów komputerowych. Dzięki takiemu połączeniu wskazanie masy jest przesyłane z wagi do urządzenia rejestrującego sprzedaż.

Sposoby przesyłania wskazania masy:

- na żądanie z klawiatury kasy lub stanowiska POS;
- na żądanie z klawiatury wagi;
- automatycznie po ustabilizowaniu wskazania.

Wymiary



CAS Polska Sp. z o.o

ul. Ks. J. Chrościckiego 93/105; 02-414 Warszawa

tel. 0-22 5719470; fax 0-22 5719471

handel@wagiCAS.pl

www.wagiCAS.pl



Sprzedawane urządzenia mogą nieznacznie różnić się od prezentowanych na zdjęciach. Specyfikacja produktów może ulec zmianie bez powiadomienia. Folder nie stanowi oferty handlowej w rozumieniu Kodeksu Cywilnego.